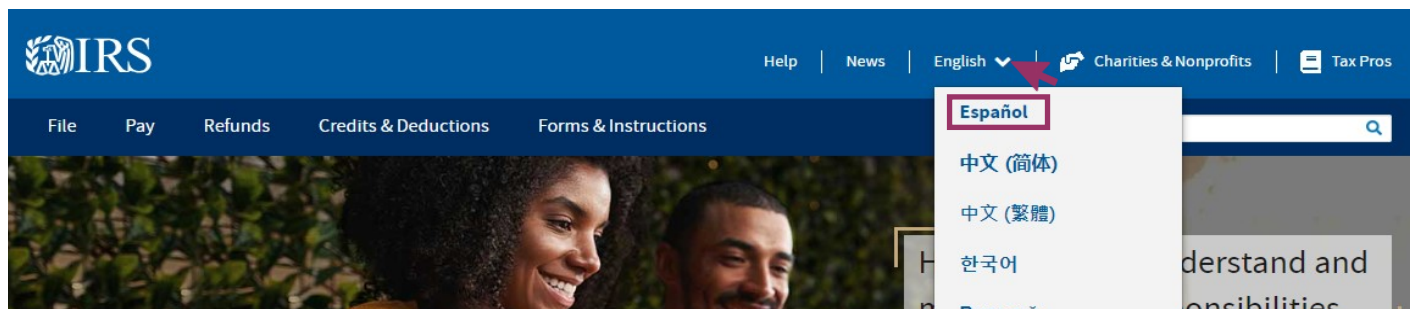
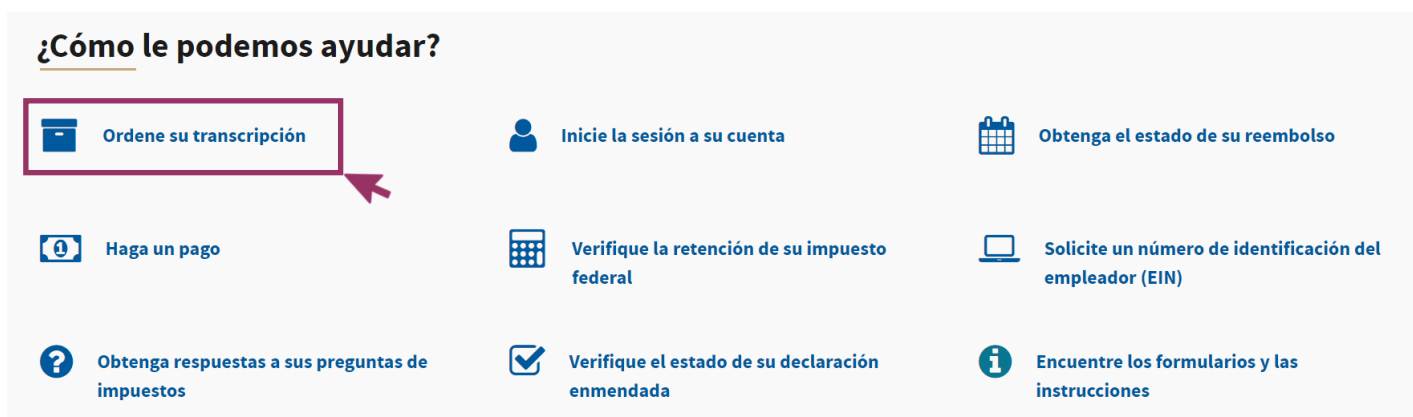


GUÍA PARA SOLICITAR TRANSCRIPCIONES DEL IRS POR CORREO

1. Vaya a www.IRS.gov.
2. Seleccione español de la lista de idiomas.



3. Haga clic en "Ordene su transcripción"



4. Haga clic en "Obtener una transcripción por correo"

Alternativa de pedir una transcripción en línea

Le recomendamos que obtenga una transcripción en línea ya que esa es la manera más rápida para obtenerla. Si no puede obtener su transcripción en línea, en su lugar puede solicitar una transcripción de la declaración de impuestos de la cuenta tributaria por correo.

Qué necesita

Para solicitar una transcripción por correo, usted necesita su dirección postal de su declaración más reciente.


Qué obtiene

- Los [tipos de transcripciones](#) que se envían por correo son las transcripciones de la declaración de impuestos o de la cuenta tributaria.
- Las transcripciones se recibirán entre **5 a 10 días naturales** en la dirección que tenemos registrada en nuestros archivos para usted.

Obtener una transcripción por correo

Además, puede solicitar una transcripción por correo llamando a nuestro servicio automatizado telefónico para transcripciones, al [800-908-9946](tel:800-908-9946).

5. Autorice el uso de la página del gobierno

 Comuníquese con Nosotros | Salir ↗ | English

¡EL SISTEMA DEL GOBIERNO DE LOS EE.UU. ES PARA USOS AUTORIZADOS EN EXCLUSIVO!

Al usar este sistema, usted manifiesta su consentimiento a que un personal autorizado le vigile, intercepte, grabe, lea, copie o registre todas sus actividades. No hay derecho a privacidad con este sistema. Se prohíbe el uso no autorizado de este sistema, y tal uso no autorizado estará sujeto a penas criminales y civiles, incluyendo toda pena aplicable por acceder o revisar, a propósito y sin autorización (UNAX), los expedientes de los contribuyentes (conforme la sección 1030 del Título 18 del Código de los Estados Unidos (U.S.C.) y las secciones 7213A y 7431 del Título 26 del Código de los Estados Unidos).

OK

6. Ingrese sus datos. Deben ser los datos del contribuyente primario en la declaración de impuestos con la dirección más reciente que tiene el IRS para usted.

Obtenga una Transcripción Por Correo

Vea nuestro [Aviso de Privacidad](#) con respecto a nuestra solicitud de su información personal.

Se requiere llene todos los espacios.

Número de Seguro Social (SSN) o Número de Identificación Personal del Contribuyente (ITIN) [?](#)

Fecha de Nacimiento.
MM/DD/AAAA 

Domicilio [?](#)

Código Postal o Código de Correo [?](#)

CONTINUAR

7. Seleccione las opciones de tipo de transcripción que desee y el año tributario que desee.

Obtenga una Transcripción Por Correo

Seleccionar Tipo de transcripción ?

Transcripción de Cuenta Tributaria

Transcripción de Declaración de Impuestos

Seleccionar Año Tributario ?

2022

2021

2020

2019

Número de expediente de cliente ?

Ingrese solamente números (0-9)

CONTINUAR

Muestra datos básicos, incluyendo el tipo de declaración presentada, estado civil para fines de la declaración de impuestos, ingreso bruto ajustado e ingreso imponible. También muestra todos los pagos y los ajustes que usted o el IRS llevo a cabo después de presentar la declaración.

Muestra la mayoría de las anotaciones de cada línea de su declaración (Formulario 1040, 1040A o 1040EZ) tal como se presentó originalmente junto con los formularios y anexos que la acompañaron. No muestra ningún cambio hecho por usted, su representante o el IRS después de haberse presentado la declaración.

8. El sistema confirmará que su solicitud fue aceptada. Tendrá la opción de salir o solicitar otra transcripción.

Obtenga una Transcripción Por Correo

Hemos aceptado su solicitud para el año 2022 Transcripción de Cuenta Tributaria. Por favor permita de 5-10 días laborables para recibir la transcripción. La transcripción le será enviada al domicilio que tenemos para usted en nuestros archivos.

Si necesita mas de una copia de su transcripción a usted se le permite hacer copias para sus archivos personales.

SALIR **SOLICITAR UNA TRANSCRIPCIÓN DISTINTA**